Encuentros Digitales Internacionales
Cámara de Granada – VSV EuroGlobal Consultores

Cámara
Granada

VSV
EuroGlobal

PATRICIO OLIVARES

Consultor
Negocios Internacionales

VSV EUROGLOBAL
OFICINA CHILE

VSV EUROGLOBAL
OFICINA CHILE

Chile

DATOS MACROS

4200
Kilometros

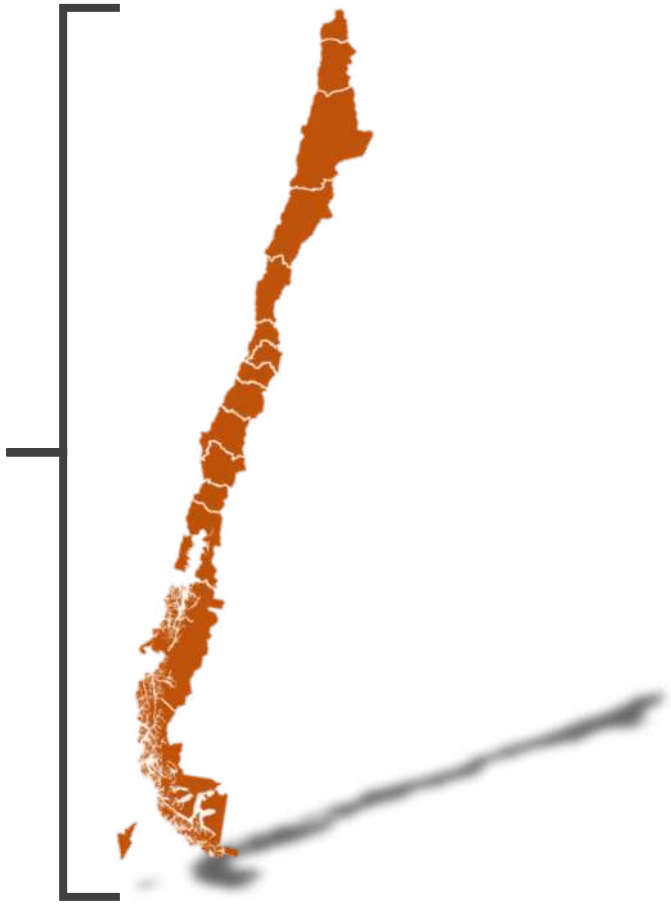

NORTE

S U R

TURISMO AVENTURA
5 años
Mejor
Destino
Turístico

16
REGIONES

19 MILL
HABITANTES

2019
6%
INMIGRANTES

39|55%
PUERTOS
VALPARAÍSO
SAN ANTONIO

Chile

POLÍTICA

ECONOMÍA

DEMANDAS SOCIALES

PLEBISCITO

Chile | 30 Años Democracia

SEGÚN NACIONES UNIDAS

1

Chile

Índice de Desarrollo Humano

América Latina y Caribe

Calidad de Vida

Acceso a la Educación

Nivel de vida Digno

2019

El mejor país del mundo en eliminar los sesgos de género.

FUENTE: https://www.chiledesarrollosustentable.cl

Chile

Economia
N°41
Volumen del PIB según el FMI

US$ 25 MIL
PIB PER CAPITA

El país con mayor competitividad — World Economic Forum 2019

Mejor país en Índice de Libertad Económica 2019 — en América Latina

Mejor país de América Latina para hacer negocios 2020 — Ranking Doing Business

FUENTE: https://www.chiledesarrollosustentable.cl

Chile

EXPORTACIONES

IMPORTACIONES

IMPORTACIÓN
EXPORTACIÓN

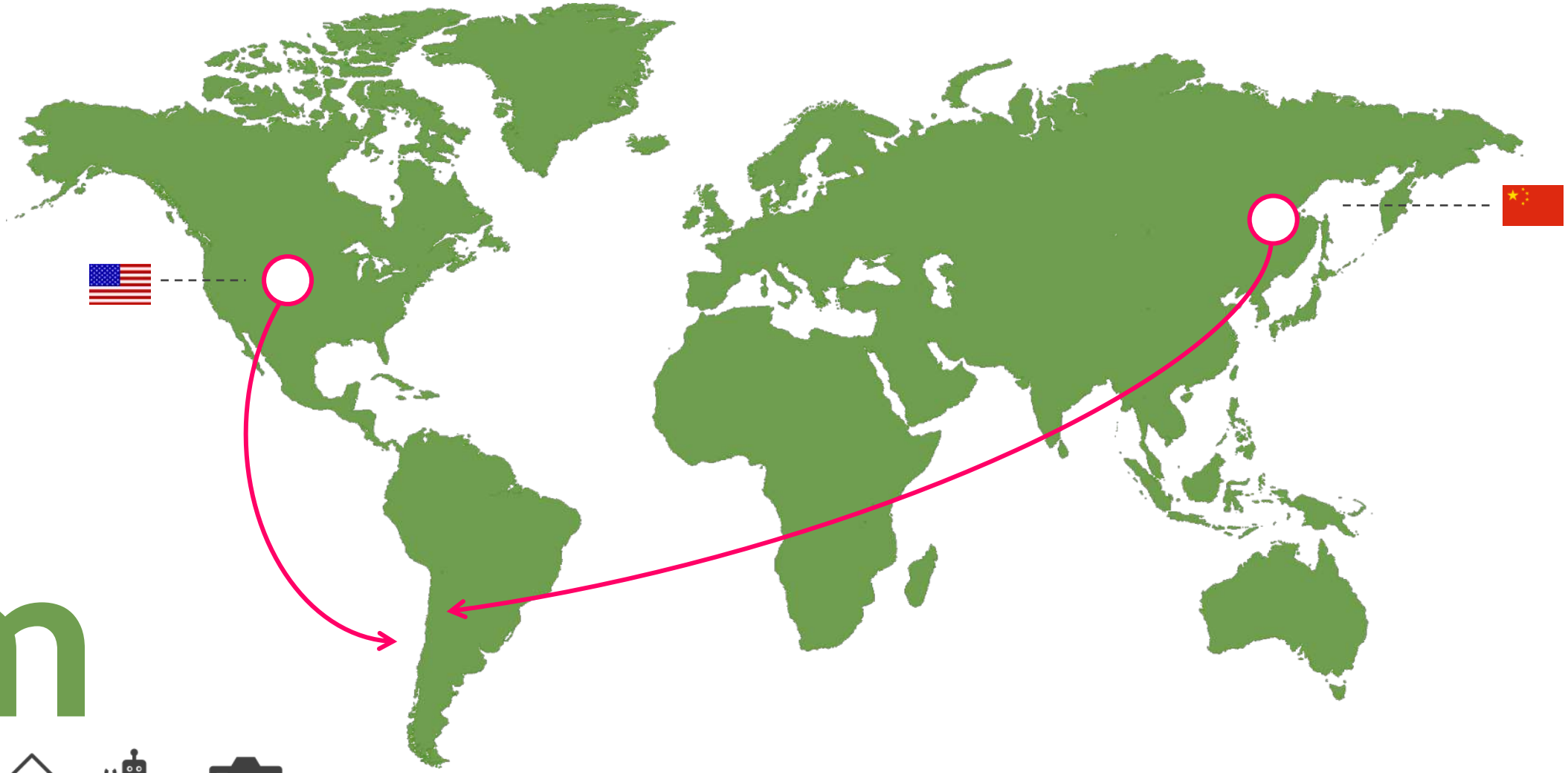

im

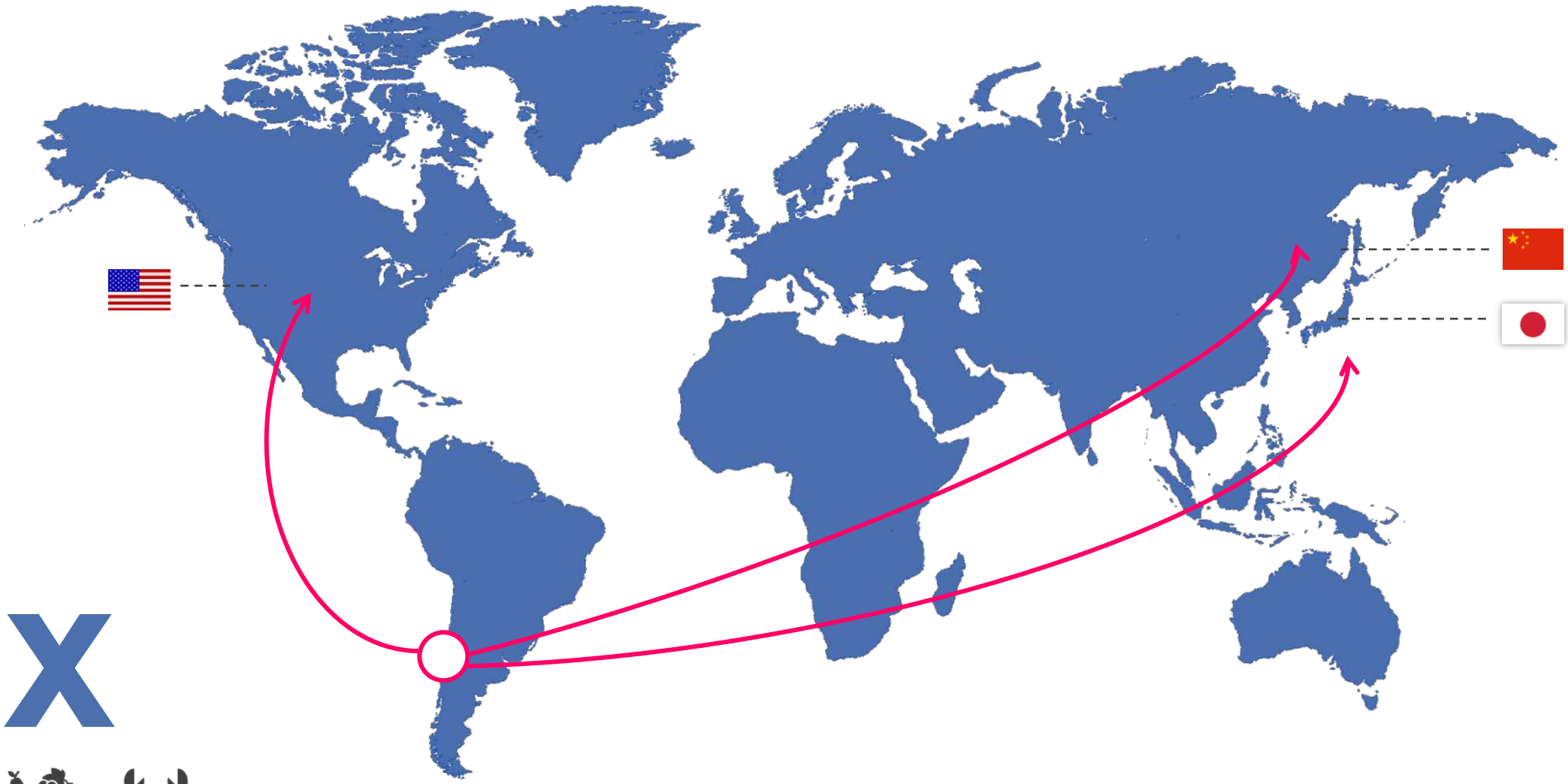

ex

1 LUGAR

Uvas

Arándanos

Ciruelas

Salmón

Trucha

ex

Cu

2 LUGAR

Cerezas

Nueces

Bulbos De Flores

Jurel

ex

3 LUGAR

Cerezas

Vino a granel

Frambuesas

ex

Chile

SECTORES

INTERCAMBIO COMERCIAL CON GRANADA

Exportaciones de Granada a Chile

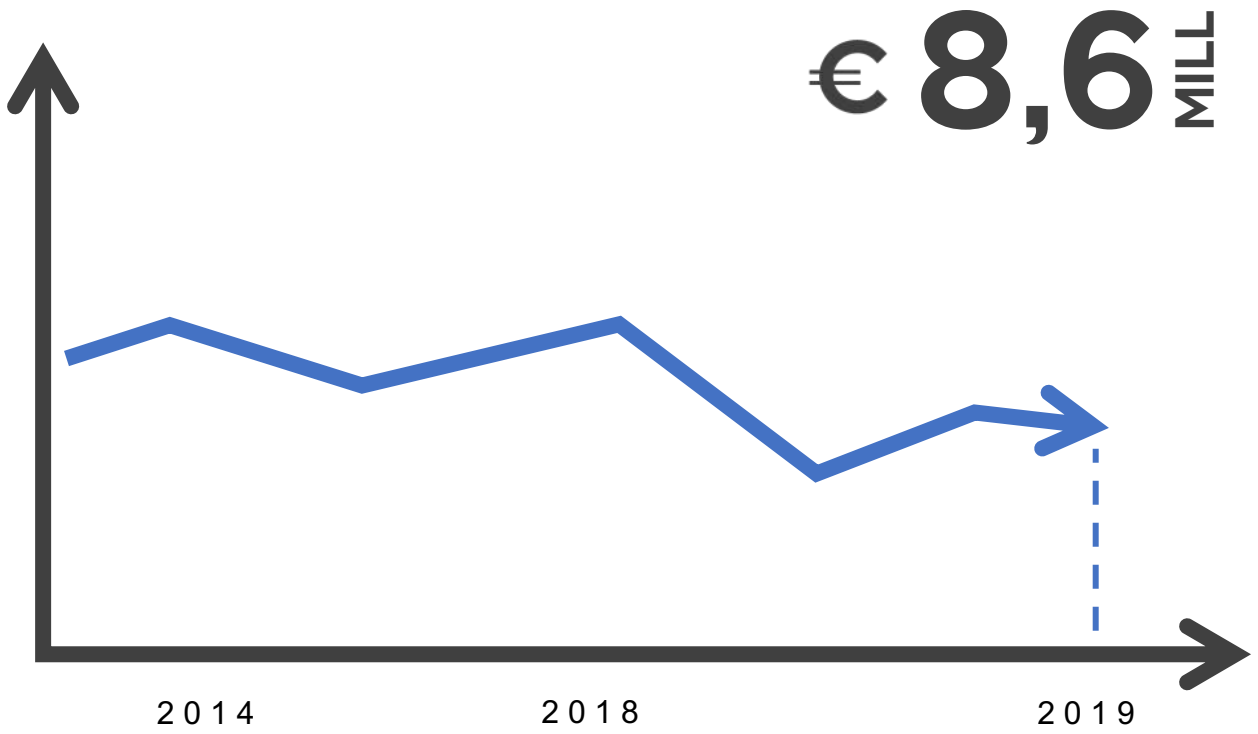

Fuente: Elaboración propia a partir de datos de http://datacomex.comercio.es/

Exportaciones de Granada a Chile

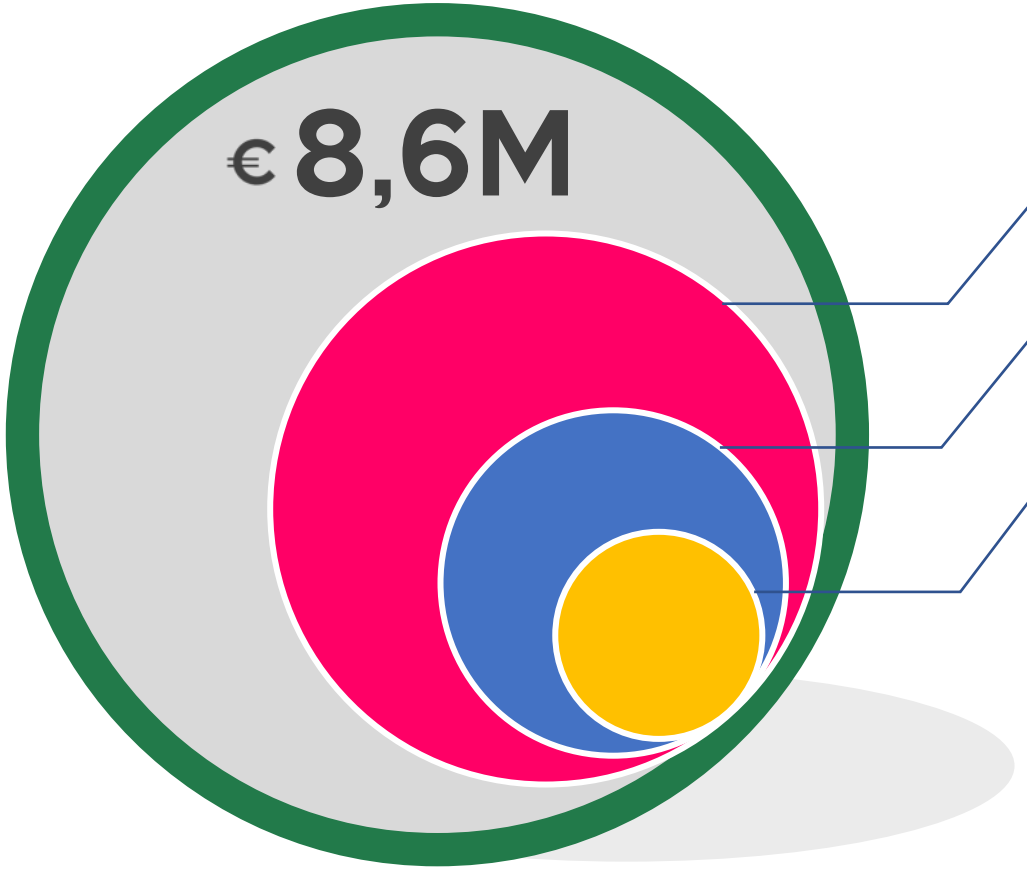

72% — Sector Alimentos, Bebidas y Tabaco.

16% — Sector Semi manufacturas.

8% — Sector de Bienes de Equipo.

\+

96%

Exportaciones de Granada a Chile

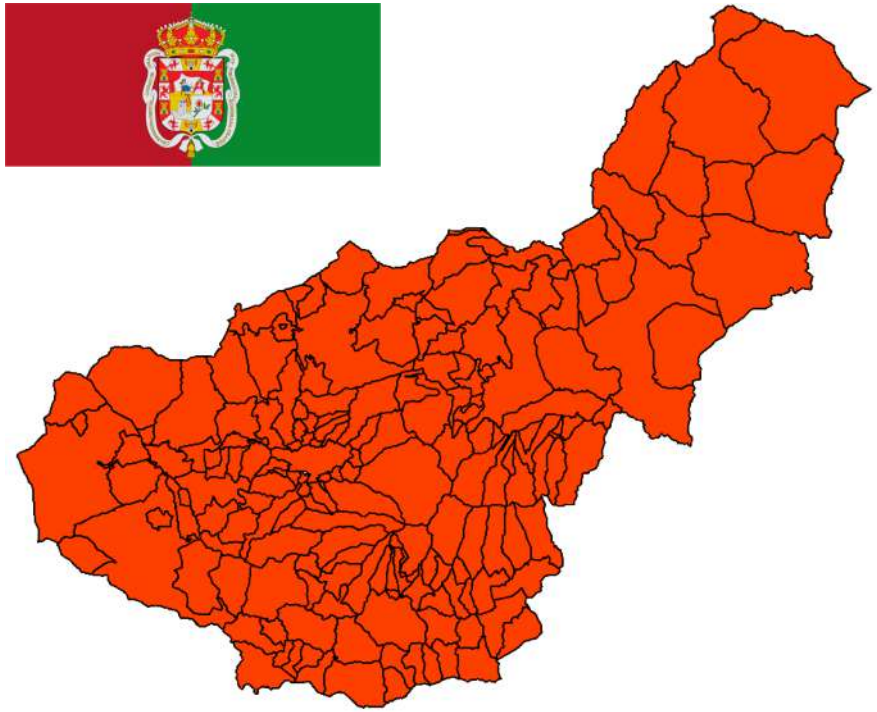

Industria Alimentación - Empresas

72% Ex Chile 2% Empresas Granadinas

Fuente: Elaboración propia a partir de datos de http://datacomex.comercio.es/

Exportaciones de Granada a Chile

€ 6,2M

Sector Alimentario
Categorías

77%
Preparados Alimenticios

11%
Azúcar, Café y Cacao

9%
Bebidas

Chile

OPORTUNIDADES

Industria Agroalimentaria

Industria Agroalimentaria

Alimentación
Saludable y Nutritiva

Productos españoles están percibidos como de alta calidad

Productos
Premium
Mayor valor Percibido

Importaciones de Espárragos Chile

Últimos 5 años en promedio

€1,6MM

Espárrago Fresco
o Congelado

100%
Perú

Importaciones de Espárragos Chile

Últimos 5 años en promedio

€1,2MM

Espárrago
Conserva
(frasco)

98%
Perú

Importaciones de Vino Embotellado Chile

2019

€ 2,7MM

39% Argentina
27% España

2018

€2,4MM

39% Argentina
27% España

2017

€2,3MM

50% Argentina
24% España

2016

€2,1 MM

35% Argentina
30% España

Importaciones de AOVE Chile

2019

€ 5,5MM

55% Portugal
22% España

2018

€9,8MM

71% Portugal
18% España

2017

€1,9MM

54% España
30% Italia

2016

€2,2MM

50% España
26% Argentina

EXPORTACIONES de AOVE Chile

2019

€47 MM

55% Brasil
33% Estados Unidos

2018
€67 MM
46% Brasil
45% USA

2017
€85 MM
48% USA
38% Brasil

2016
€43 MM
45% USA
35% Brasil

Importaciones de Jamón Chile

2019

€1,6MM

99% España
1% Italia

2018
€1,1MM
98% España
2% Italia

2017
€1,5MM
99% España
1% Italia

2016
€680M
100% España

Chile

PRÓXIMOS

AÑOS

Chile

Chile
2020

Un mercado en donde las oportunidades están a la vuelta de la esquina.

“

En tiempos de crisis unos lloran, y otros
venden pañuelos

”

gracias!

PATRICIO OLIVARES

Consultor
Negocios Internacionales

VSV EUROGLOBAL
OFICINA CHILE